

Kaffee- und Heisswasserautomaten

Hogastra®



Wählen Sie Ihr Design für Kaffee und Tee

ECO-LINE

für den praktischen Einsatz



CLASSIC-LINE

für den repräsentativen Einsatz



Kaffeeautomaten

CLASSIC-LINE | ECO-LINE

Heisswasserautomaten

CLASSIC-LINE | ECO-LINE



IHRE VORTEILE

- Volles Aroma über Stunden – wie frisch gebrüht
- Filterdisc statt Filterpapier
- Einfache Bedienung
- Einfache Reinigung
- Mobil und überall einsetzbar
- Hochwertige Fertigung aus rostfreiem Edelstahl
- Wartungsfreie Technik
- Hergestellt in Deutschland
- 10 Jahre Ersatzteilgarantie
- 48 Stunden Kundendienst

EINSATZBEREICHE

- Gastgewerbe
- Kranken- und Pflegeeinrichtungen
- Grossküchen
- Cateringservice und Events
- Messen
- Bildungszentren
- Hilfsorganisationen
- Vereine
- Kirchen
- Unternehmen und Verwaltungen
- u.v.m.

Wählen Sie Ihr Design für Kaffee und Tee

ECO-LINE

für den praktischen Einsatz



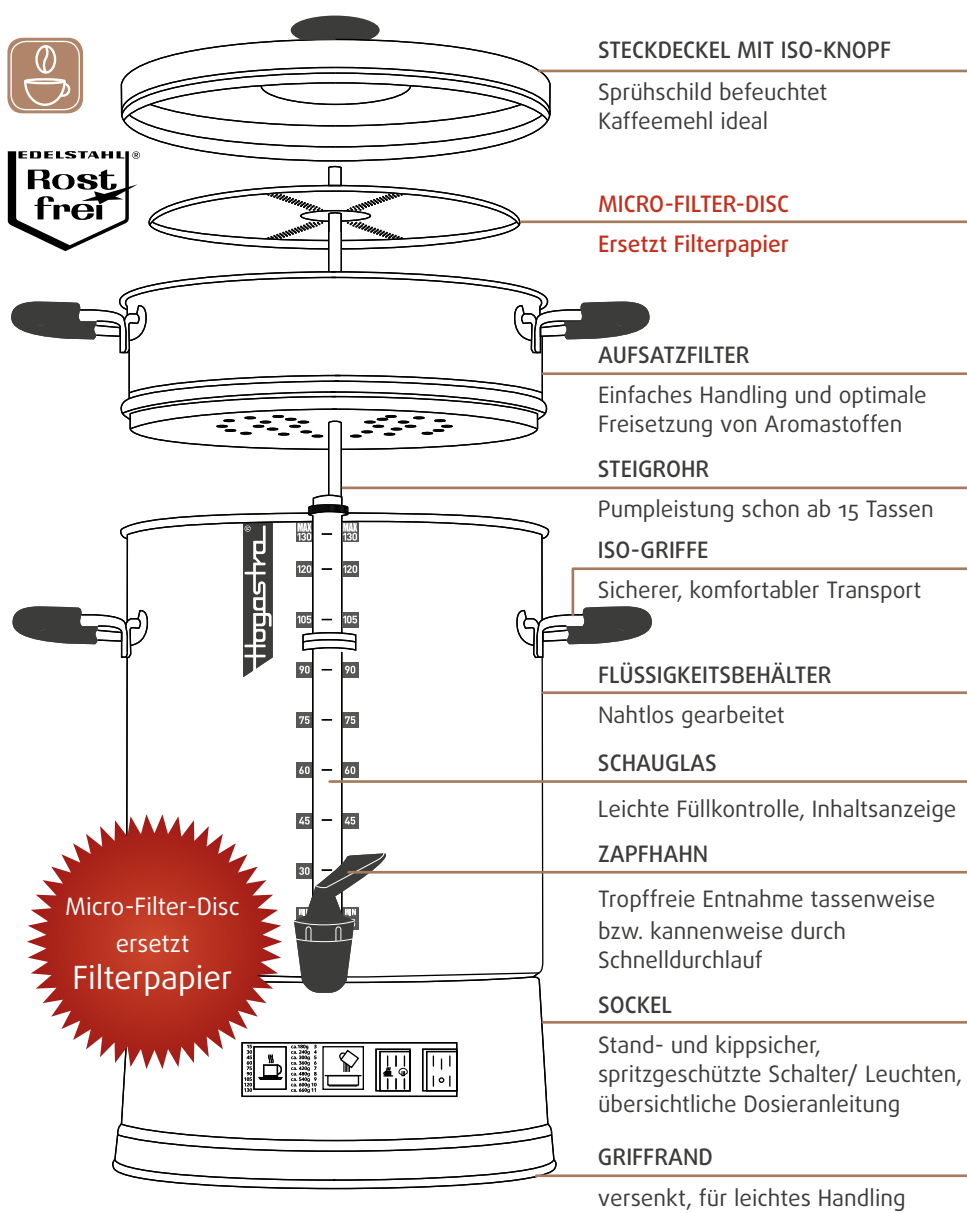
CLASSIC-LINE

für den repräsentativen Einsatz



Kaffeeautomaten

CLASSIC-LINE | ECO-LINE



| | | | | | |
|--------|-----------|--------------|---------|------------|---------------|
| CNS 35 | 2,0-4,5 l | 15-35 Tassen | CNS 100 | 2,0-12,5 l | 15-100 Tassen |
| CNS 50 | 2,0-6,5 l | 15-50 Tassen | CNS 130 | 2,0-16,5 l | 15-130 Tassen |
| CNS 75 | 2,0-9,5 l | 15-75 Tassen | CNS 160 | 2,0-20,0 l | 15-160 Tassen |

Der volle Brühgenuss...

Tasse für Tasse Stunde für Stunde



So funktionieren die Hogastra Kaffeeautomaten

Behälter mit kaltem Wasser füllen | Kaffeemehl ohne Filterpapier in den Aufsatzfilter geben | Aufsatzfilter mit Steigrohr einsetzen | Deckel schließen | Kaffeeautomat einschalten

Brühvorgang und Warmhaltung werden automatisch gesteuert (Brühtemperatur 95°C / Warmhaltungstemperatur ca. 83°C) und garantieren vollaromatischen Kaffeegenuss über Stunden

Heisswasserautomaten

CLASSIC-LINE | ECO-LINE



SERIE HWA

Konstant heiß
bei 95°C,
geräuscharm
und energiesparend



SERIE HWT

Individuell regelbar
von 30° - 95 °C
Auch für Glühwein
ideal



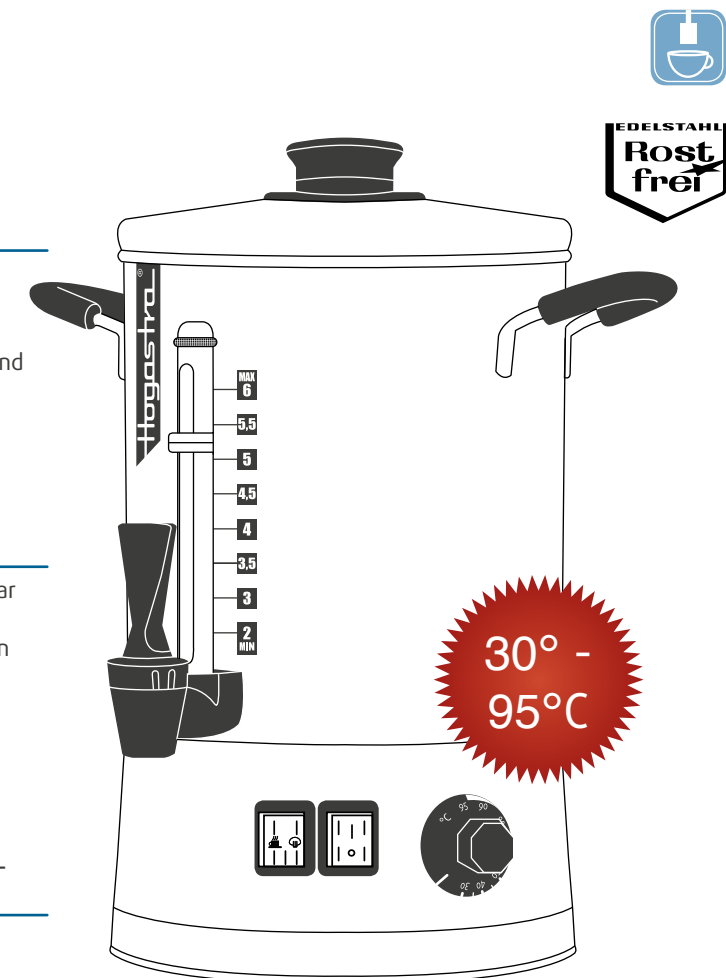
EDELSTAHLUNTERBODENHEIZUNG

Erleichtert die
Reinigung



VOLLER GESCHMACK

Für alle Teesorten
geeignet



| | | | |
|-------|--------|--------|--------|
| HWA 6 | HWA 10 | HWA 15 | HWA 20 |
| HWT 6 | HWT 10 | HWT 15 | HWT 20 |
| 2-6l | 2-10l | 2-15l | 2-20l |

IHRE VORTEILE

- Volles Aroma über Stunden – wie frisch gebrüht
- Filterdisc statt Filterpapier
- Einfache Bedienung
- Einfache Reinigung
- Mobil und überall einsetzbar
- Hochwertige Fertigung aus rostfreiem Edelstahl
- Wartungsfreie Technik
- Hergestellt in Deutschland
- 10 Jahre Ersatzteilgarantie
- 48 Stunden Kundendienst

EINSATZBEREICHE

- Gastgewerbe
- Kranken- und Pflegeeinrichtungen
- Grossküchen
- Cateringservice und Events
- Messen
- Bildungszentren
- Hilfsorganisationen
- Vereine
- Kirchen
- Unternehmen und Verwaltungen
- u.v.m.

Ein starkes Duo!

Die Hogastra-DuoTec-Station

Auch als Einzelgeräte nutzbar




Praktisches Abtropfgitter

zentrale Füllstation



Beliebige Gerätekombinationen



WÄHLEN SIE IHRE WUNSCHKOMBINATION

| Kaffee | Heißwasser |
|---|---------------------------|
| 2 x CNS 100 = 25 Liter | 2 x HWA/HWT 10 = 20 Liter |
| 2 x CNS 130 = 33 Liter | 2 x HWA/HWT 15 = 30 Liter |
| 2 x CNS 160 = 40 Liter | 2 x HWA/HWT 20 = 40 Liter |
| Kaffee + Heißwasser | |
| 1 x CNS 75 (9,5 l) + 1 x HWA/HWT 10 (10 l) = 19,5 Liter | |
| 1 x CNS 130 (16,5 l) + 1 x HWA/HWT 15 (15 l) = 31,5 Liter | |
| 1 x CNS 160 (20,0 l) + 1 x HWA/HWT 20 (20 l) = 40 Liter | |

TECHNISCHE DATEN

| | |
|---|---|
| Außenmaße Füllstation | H 65 cm, B 80 cm, T 50 cm |
| Leistungsaufnahme | 230 Volt / 50 Hz |
| Stromverbrauch beim Brühen beim Heißhalten | je nach Modellgröße: 1.600 - 2.000 Watt 200 - 300 Watt |
| Anschlüsse am Aufstellungsort | 2 Schukosteckdosen 230 Volt / 16 A 1 Kaltwasseranschluss / Eckventil ø 10 mm mit Abstellvorrichtung |

Der volle Genuss ...
Kanne für Kanne!



**ISOLIERKANNEN IN
 DREI DESIGNLINIEN**



mit
**Ausgieß-
 automatik**

Pumpkanne
 2,0 • 3,0 • 3,5 Liter



**Drehver-
 schluss**
 +/- Drucktaste

große
 Öffnung
 ideal für
 Teebeutel

Modern-Line
 1,0 • 1,2 • 1,5 • 1,8 Liter

Classic-Line
 1,0 • 1,2 • 1,5 • 1,8 Liter

New-Line
 1,0 • 1,5 • 2,0 Liter



Moderne Vakuumtechnik
 hält Getränke extrem lange
 heiß oder kalt

Doppelwandiger Edelstahl –
 unzerbrechlich!

Hochwertig gefertigt

Drehverschluss oder Drucktaste
 (zur Einhandbedienung)

Einfache Handhabung durch
 den ergonomischen Griff

Leichte Reinigung



Hergestellt in
Deutschland



Hochwertiger
Edelstahl



Geprüfte
Sicherheit



Garantie
Teile und
Arbeitszeit



Spritzwassergeschützt



Garantie
Ersatzteilnachkauf



Konformität nach
EU-Richtlinien



Kundendienst



Sie wollen mehr erfahren?
Einfach mit dem Smartphone einscannen oder online unter:
www.hogastra.de/anwendungshinweise.html

